



 **DISINLIMED**

**EBOOK'S**

 **Bookshelf**



# Ebooks


En **DISINLIMED**, estamos emocionados de anunciar nuestra incursión en el mundo de los libros electrónicos para el campo de la medicina. Sabemos que el aprendizaje y la actualización constante son fundamentales en el área médica, y queremos proporcionar a los profesionales de la salud la flexibilidad y la comodidad de acceder a nuestros libros en cualquier momento y en cualquier lugar.

Estamos comprometidos a proporcionar a los profesionales de la salud el acceso más fácil y conveniente posible a nuestros recursos de alta calidad.

## Introducción Bookshelf



Nuestra biblioteca digital funciona asociada a VITAL SOURCE, una plataforma de libros electrónicos líder en el mundo, orientada al ámbito académico y profesional. BOOKSHELF, la aplicación de lectura exclusiva de VITAL SOURCE, le permitirá acceder al libro en dispositivos móviles y de escritorio. A continuación detallamos los cuatro pasos a seguir para acceder a su libro electrónico.



# Bienvenido a Bookshelf

Identificarse

[He olvidado la contraseña](#)

[¿Es nuevo en VitalSource? Cree una cuenta.](#)

## Paso a paso


### Paso 1

- Ingrese a <https://bookshelf.vitalsource.com/>
- Seleccione el idioma de su preferencia
- Dirijase a Crear cuenta.

### Paso 2

- Complete los datos solicitados.
- Haga click en Acepto los términos de uso.
- Oprima Crear cuenta.

### Crear una cuenta de VitalSource



Nombre  Apellido

Correo electrónico

Confirmar correo electrónico

Contraseña ⓘ  Confirmar contraseña

Pregunta de seguridad  
¿Cuál es su deporte favorito?

Respuesta de seguridad

Acepto los [Términos de uso](#), la [Política de privacidad](#) y la [Política de cookies](#).

**Crear**

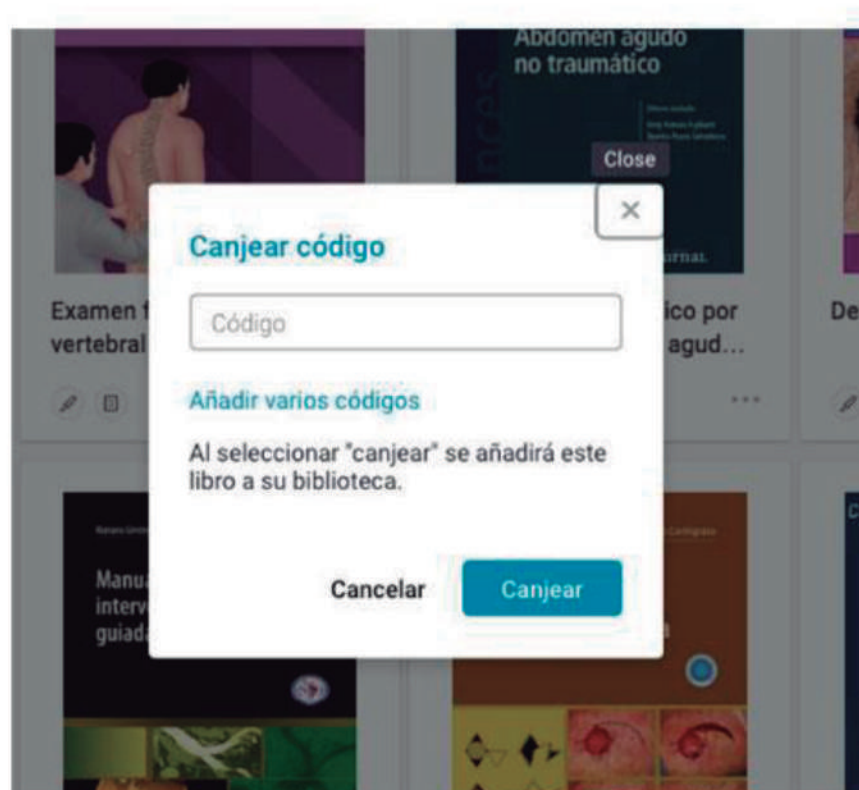
¿Ya tiene una cuenta? [Inicie sesión.](#)

### Paso 3

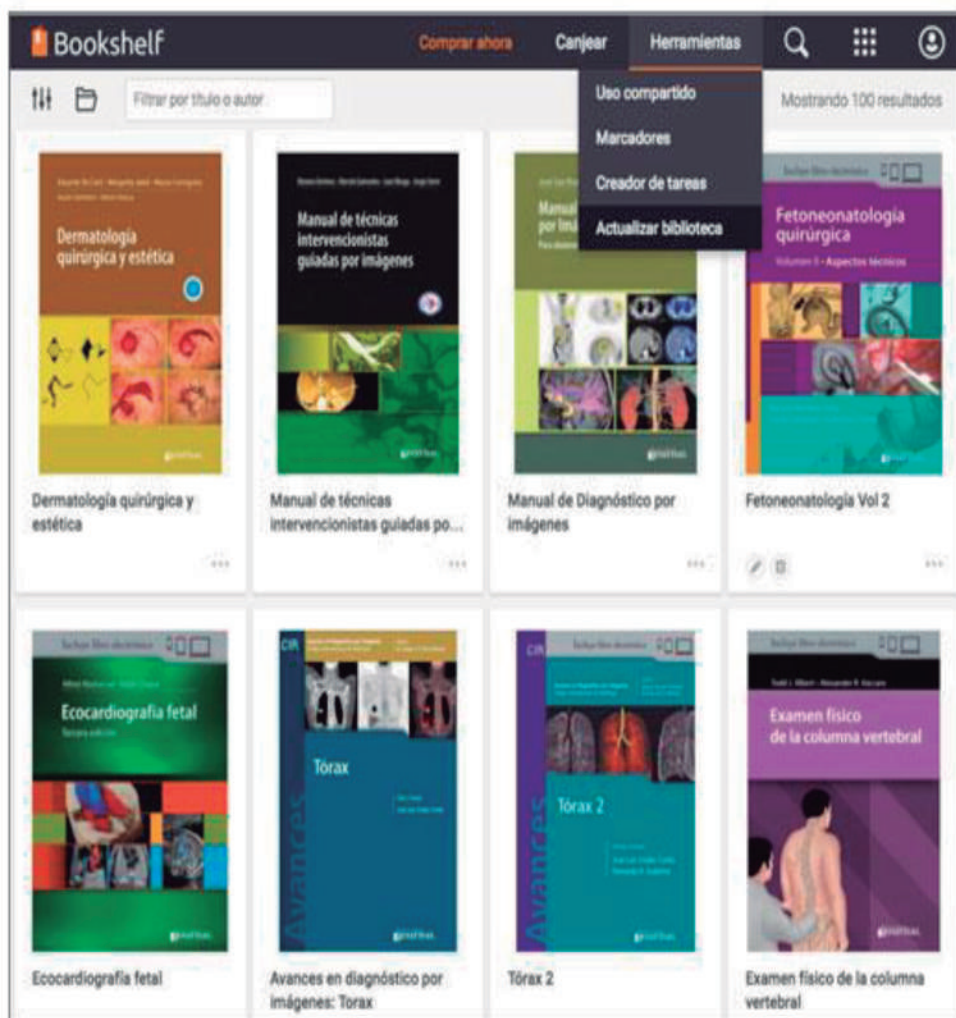
- Oprima Canjear código e inserte el código del libro adquirido

### Paso 4

- Copie el código adquirido
- Oprima Canjear



- El libro aparecerá automáticamente en su biblioteca.
- Si el libro no aparece tras haber realizado el canje, actualice su biblioteca.



## Bookshelf en dispositivos móviles y de escritorio

En los dispositivos móviles y de escritorio, el libro puede ser leído con conexión a internet desde la página de **BOOKSHELF**.

Para la lectura sin conexión, **descargue el programa BOOKSHELF desde la página de VITAL SOURCE** (dispositivos de escritorio) o **la aplicación BOOKSHELF de desde GOOGLE PLAY o APP STORE** (dispositivos móviles). Los libros canjeados se muestran en modo previsualización. Al presionar sobre la nube, el libro se carga en el dispositivo y queda disponible para la lectura. La cantidad de libros cargados dependerá de la capacidad de su dispositivo.

Al presionar sobre la nube, el libro se carga en el dispositivo y queda disponible para la lectura. La cantidad de libros cargados dependerá de la capacidad de su dispositivo.



## El libro puede ser eliminado del dispositivo y volver a cargarse.

- Para descargar: presione sobre la nube.
- Para eliminar y obtener información adicional: presione sobre los tres puntos.

Para conocer más sobre las funciones de Bookshelf, diríjase a [y descargue la guía de uso de BOOKSHELF.](#)

Para recibir asistencia técnica, escriba a [support@vitalsource.com](mailto:support@vitalsource.com)

Tenga en cuenta:

- El código adquirido puede ser utilizado en un máximo de cuatro dispositivos: dos móviles y dos computadoras.
- Los códigos adquiridos solo pueden canjearse accediendo a su cuenta desde la página de BOOKSHELF.